


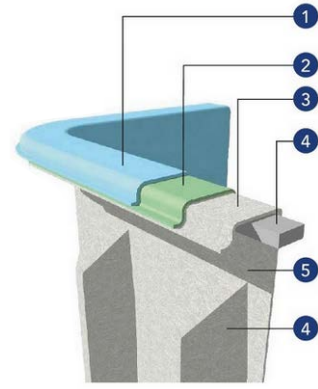
LES ÉTAPES DE FABRICATION

AVEC PLUS DE 20 ANS D'EXPÉRIENCE

PROCESS DE FABRICATION

Nous utilisons un GEL COAT et des résines de haute technologie vous garantissant une parfaite durabilité !

- 1 Application Gel Coat ISO NPG
- 2 Application fibre de verre + résine **Vinylester**
- 3 Application fibre de verre + résine Ortho DCPD
- 4 Pose de renforts verticaux + horizontaux (ceinturage tubes galvanisés)
- 5 Application fibre de verre + résine Ortho DCPD sur les renforts



LIVRAISON & INSTALLATION

FRANCE ENTIÈRE

L'usine se situe dans le Sud Ouest sur l'axe autoroutier A 89 reliant Bordeaux à Lyon. Elle dispose de 6 ensembles routiers avec remorque porte piscine et grue autonome.

Nous pouvons également selon les modèles, optimiser les transports en livrant 2 piscines dans la même zone géographique sans encombre.



ÉTERNELLE PISCINE
 ZI Plaisance
 24700 SAINT MARTIAL D'ARTENSET
 contact-piscine@groupe-eternelle.com - 05 53 80 35 62

Création et Impression Maille: 33230 Courrons - Papier issu de forêt gérée durablement.

FABRICATION FRANÇAISE

DE PISCINES POLYESTER



LE PLAISIR DE L'EAU






CARNAU	ONOZ	GENTAU	ALLOS	CORNU
Long. 3,15 m	Long. 4,30 m	Long. 4,30 m	Long. 4,50 m	Long. 4,60 m
Larg. 3,15 m	Larg. 2,30 m	Larg. 2,20 m	Larg. 2,20 m	Larg. 3,00 m
Prof. 1,50 m	Prof. 1,50 m	Prof. 1,45 m	Prof. 1,40 m	Prof. 1,40 m

PLANES	TAMNIES	ESPARBE	MIRANDE	PRADELLA
Long. 5,05 m	Long. 5,00 m	Long. 5,80 m	Long. 6,00 m	Long. 6,45 m
Larg. 2,80 m	Larg. 3,80 m	Larg. 2,70 m	Larg. 3,00 m	Larg. 3,70 m
Prof. 1,45 m	Prof. 1,50 m	Prof. 1,45 m	Prof. 1,50 m	Prof. 1,45 m

SOBIRANS	JEMAYE	HOSSEGOR	MILLAUD	POMBONNE
Long. 7,05 m	Long. 7,00 m	Long. 7,00 m	Long. 7,00 m	Long. 7,00 m
Larg. 2,80 m	Larg. 3,00 m	Larg. 3,00 m	Larg. 3,50 m	Larg. 3,80 m
Prof. 1,45 m	Prof. 1,50 m	Prof. 1,50 m	Prof. 1,50 m	Prof. 1,50 m

CASTELLA	LEMAN	SALINE	HOURTIN	PRADELOU
Long. 7,95 m	Long. 8,00 m	Long. 8,00 m	Long. 8,00 m	Long. 8,00 m
Larg. 3,70 m	Larg. 3,80 m	Larg. 3,80 m	Larg. 4,00 m	Larg. 4,00 m
Prof. 1,45 m	Prof. 1,50 m	Prof. 1,50 m	Prof. 1,50 m	Prof. 1,50 m

ESPARRON	SOUSTON	LANOS	GUERY	NAUSSAC
Long. 8,00 m	Long. 8,50 m	Long. 9,00 m	Long. 9,00 m	Long. 10,00 m
Larg. 4,00 m	Larg. 4,20 m	Larg. 3,70 m	Larg. 4,20 m	Larg. 4,20 m
Prof. 1,40 m	Prof. 1,50 m	Prof. 1,45 m	Prof. 1,50 m	Prof. 1,50 m



FOND INCLINÉ ROMAN

SAINT-HELENE
Long. 6,50 m
Larg. 2,90 m
Prof. 1,15/1,75 m

FOND PLAT ROMAN

SAINTE-EULALIE	SAINTE-ANNE	SAINTE-CROIX
Long. 7,70 m	Long. 9,00 m	Long. 10,50 m
Larg. 3,70 m	Larg. 4,00 m	Larg. 4,00 m
Prof. 1,60 m	Prof. 1,60 m	Prof. 1,60 m

NOUVEAUTÉ 2024

RECTANGULAIRE VOLET IMMERGÉ

MIRANDE	JEMAYE	MILLAUD
Long. 6,00 m	Long. 7,00 m	Long. 7,00 m
Larg. 3,00 m	Larg. 3,00 m	Larg. 3,50 m
Prof. 1,50 m	Prof. 1,50 m	Prof. 1,45 m

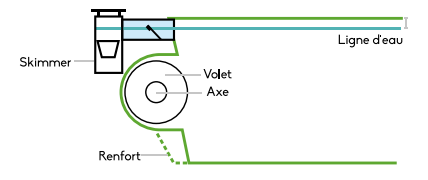
RECTANGULAIRE FOND PLAT

ANGLAS	SALAGOU	ANNECY
Long. 6,00 m	Long. 7,00 m	Long. 10,00 m
Larg. 3,00 m	Larg. 3,50 m	Larg. 3,00 m
Prof. 1,50 m	Prof. 1,50 m	Prof. 1,50 m

RECTANGULAIRE VOLET IMMERGÉ

ONOZ	GENTAU	ALLOS	PRADELLA	HOSSEGOR
Long. 4,30 m	Long. 4,30 m	Long. 4,50 m	Long. 6,45 m	Long. 7,00 m
Larg. 2,30 m	Larg. 2,20 m	Larg. 2,20 m	Larg. 3,70 m	Larg. 3,00 m
Prof. 1,50 m	Prof. 1,45 m	Prof. 1,40 m	Prof. 1,45 m	Prof. 1,50 m

CASTELLA	ESPARRON	GUERY	NAUSSAC
Long. 7,95 m	Long. 8,00 m	Long. 9,00 m	Long. 10,00 m
Larg. 3,70 m	Larg. 4,00 m	Larg. 4,20 m	Larg. 4,20 m
Prof. 1,45 m	Prof. 1,40 m	Prof. 1,50 m	Prof. 1,50 m



LES AVANTAGES DU VOLET IMMERGÉ

- ✓ un logement de volet breveté totalement intégré à la piscine
- ✓ Volet conforme aux normes de sécurité en vigueur NF P90-308
- ✓ Des skimmers miroirs pour une ligne d'eau plus haute
- ✓ Fini l'entretien fastidieux
- ✓ Pas de poutrelle
- ✓ Pas de cloison
- ✓ Pas de caillbotis